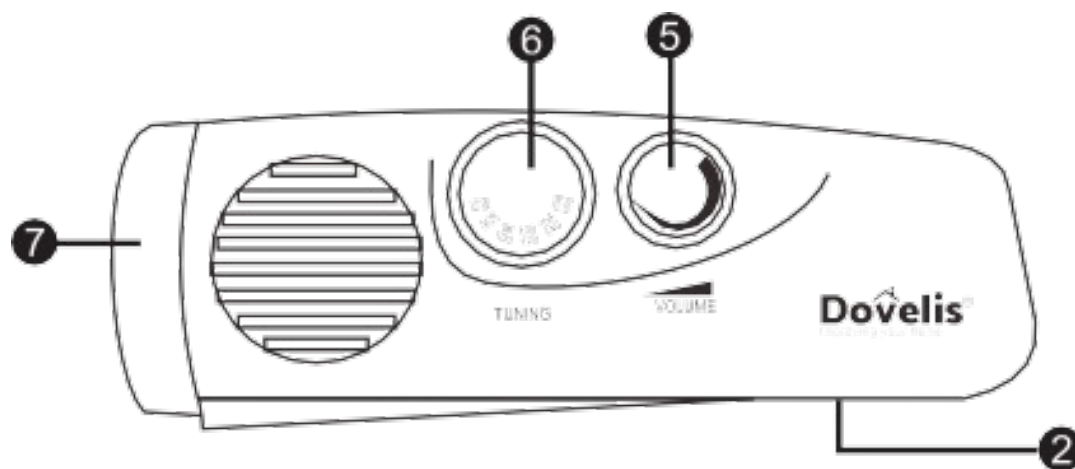


NÁVOD K POUŽITÍ

Rádio AM/FM se svítilnou, sirénou a blikajícím světlem

Napájení	Použití
3× baterie AAA, 4,5 V DC (baterie nejsou součástí balení)	Rádio AM/FM, LED svítilna, nouzová siréna a blikající světlo

1. Popis částí



1	Přepínač ON / OFF / Siréna
2	Prostor pro baterie
3	Držadlo
4	Volič pásma AM/FM
5	Ovládání hlasitosti rádia
6	Ovládání ladění
7	Přední kryt

2. Bezpečnostní pokyny

1. Před použitím zařízení si pečlivě přečtete všechny pokyny a uschovejte tento návod pro budoucí použití.
2. Nepoužívejte výrobek k jiným účelům, než které stanoví výrobce.
3. Toto zařízení nesmí používat osoby, včetně dětí, se sníženými fyzickými, smyslovými nebo mentálními schopnostmi bez odpovídajícího dohledu nebo poučení.
4. Nevystavujte zařízení vlhkosti, vodě ani extrémním povětrnostním podmínkám.
5. Nevkládejte do otvorů ani prostorů zařízení kovové předměty.
6. V případě poškození zařízení, například zápachu spáleniny, kouře nebo deformace, okamžitě přerušete používání.
7. Nepokoušejte se zařízení sami otevírat ani opravovat. Kontaktujte autorizovaný servis.
8. Zařízení může vytvářet rádiové vlny a elektromagnetická pole. Nepoužívejte jej v blízkosti zdravotnických nebo navigačních zařízení bez ověření kompatibility.
9. Neupravujte vnitřní součásti, které mohou ovlivnit vyzařování elektromagnetického rušení.
10. Nedívejte se přímo do paprsku LED. Nemiřte svítilnou do očí osob ani zvířat.
11. Dlouhodobé používání svítilny může způsobit zahřátí. Před uložením nechte zařízení vychladnout.
12. Nepoužívejte ani neskladujte zařízení v prostředí s extrémní teplotou od -10 °C do +50 °C nebo s vysokou vlhkostí nad 90 %.
13. Chraňte zařízení před pádem, nárazy a mechanickým poškozením.

Upozornění: Při zjištění neobvyklého zápachu, kouře, přehřívání nebo deformace zařízení ihned přestaňte používat a vyjměte baterie, pokud je to bezpečné.

3. Vložení baterií

1. Otevřete prostor pro baterie.
2. Vložte tři baterie AAA podle polarit (+ a -) vyznačené uvnitř prostoru pro baterie.
3. Prostor pro baterie opět uzavřete.

Poznámka: Výrobek je napájen 3× bateriemi AAA, 4,5 V DC. Baterie nejsou součástí balení.

4. Používání rádia

1. Pro zapnutí rádia otočte ovladačem hlasitosti ON/OFF ve směru hodinových ručiček.
2. Otočením ovladače hlasitosti nastavte požadovanou úroveň zvuku.
3. Posunutím voliče pásma zvolte příjem AM nebo FM.
4. Otáčením ovladače ladění vyberte požadovanou stanici.
5. Pro vypnutí rádia otočte ovladačem hlasitosti ON/OFF proti směru hodinových ručiček, dokud neuslyšíte cvaknutí.

5. Používání svítilny

- Pro použití jako svítilna přesuňte přepínač ON / OFF / Siréna do polohy „ON“.
- Pro vypnutí světla přesuňte přepínač ON / OFF / Siréna do polohy „OFF“.

6. Nouzová siréna a blikající světlo

- Pro aktivaci sirény a blikajícího světla přesuňte přepínač ON / OFF / Siréna do polohy „Siréna“.
- Po použití přesuňte přepínač zpět do polohy „OFF“.



7. Čištění

- Kryt čistěte měkkým hadříkem mírně navlhčeným vodou nebo jemným čisticím roztokem.
- Nepoužívejte rozpouštědla, například alkohol, benzín nebo technický benzín, protože mohou poškodit povrch krytu.
- Nikdy neponořujte zařízení do vody. Došlo by k poškození elektronických součástí.

8. Důležité pokyny k bateriím

- Nemíchejte staré a nové baterie.
- Nemíchejte alkalické, standardní zinko-uhlíkové ani dobíjecí nikel-kadmiové baterie.
- Vybité baterie mohou vytéct a vážně poškodit zařízení.
- Pokud nebudete zařízení delší dobu používat, baterie vždy vyjměte.

9. Správná likvidace výrobku a baterií

	Toto označení znamená, že výrobek nesmí být v celé EU likvidován společně s běžným domovním odpadem. Odevzdejte jej prostřednictvím systému zpětného odběru nebo u prodejce, u kterého byl výrobek zakoupen.
	Baterie je nutné recyklovat nebo zlikvidovat vhodným způsobem. Nevhazujte je do domovního ani komunálního odpadu ani do ohně, protože mohou vytéct nebo explodovat. Baterie neotevírejte, nezkratujte ani nepoškozujte, hrozí riziko poranění.

Ekologická likvidace: Správnou recyklací pomáháte předcházet možnému poškození životního prostředí a lidského zdraví a podporujete opětovné využití materiálových zdrojů.

ZÁRUČNÍ LHŮTA

Na tento výrobek se vztahuje tříletá záruka od data prodeje, přičemž se vylučuje veškerá odpovědnost za vady nebo poškození způsobené nesprávným používáním. Aby byla tato záruka platná, je nutné předložit doklad o koupi nebo fakturu.

SPRÁVNÁ LIKVIDACE VÝROBKU



Toto označení znamená, že tento výrobek nemá být likvidován s běžným domovním odpadem v rámci EU. Aby se zabránilo možnému poškození životního prostředí nebo lidského zdraví v důsledku nekontrolované likvidace odpadu, je třeba ho recyklovat zodpovědně a podporovat udržitelné znovupoužití materiálních zdrojů. K vrácení použitého zařízení použijte systémy pro vrácení a sběr, např. viz seznam sběrných míst na www.asekol.cz nebo kontaktujte prodejce, u kterého byl výrobek zakoupen. Mohou tento výrobek přijmout k bezpečnému ekologickému recyklování.



Tento výrobek splňuje všechny základní požadavky směrnic EU, které se na něj vztahují.

Vyrobena v Číně.

Kontaktní údaje výrobce pro spotřebitele:

Garsaco Import S.L. / info@garsaco.com
C/Corts Valencianes 10. 12549 Betxí (Castellón) ŠPANĚLSKO